



AUS DEM SCHULLEBEN



Die Klasse Mond (Jgst. 1-3) hat in diesem Jahr ein Fensterbild für das Adventskalenderfenster im Rathaus Penzberg gestaltet.

Wir haben das Fenster Nr. 22 und das Thema war "Werte".

Katrin Fröhlich



AUS DER KLASSE MARS (7. JGST.)

BREITFILZ



B AUARBEITEN
R EPARIEREN
E IGENVERANTWORTLICH
I DEENVOLL
T OLL
F RÖHLICH
I NTELLIGENT
L USTIG
Z USAMMENARBEIT

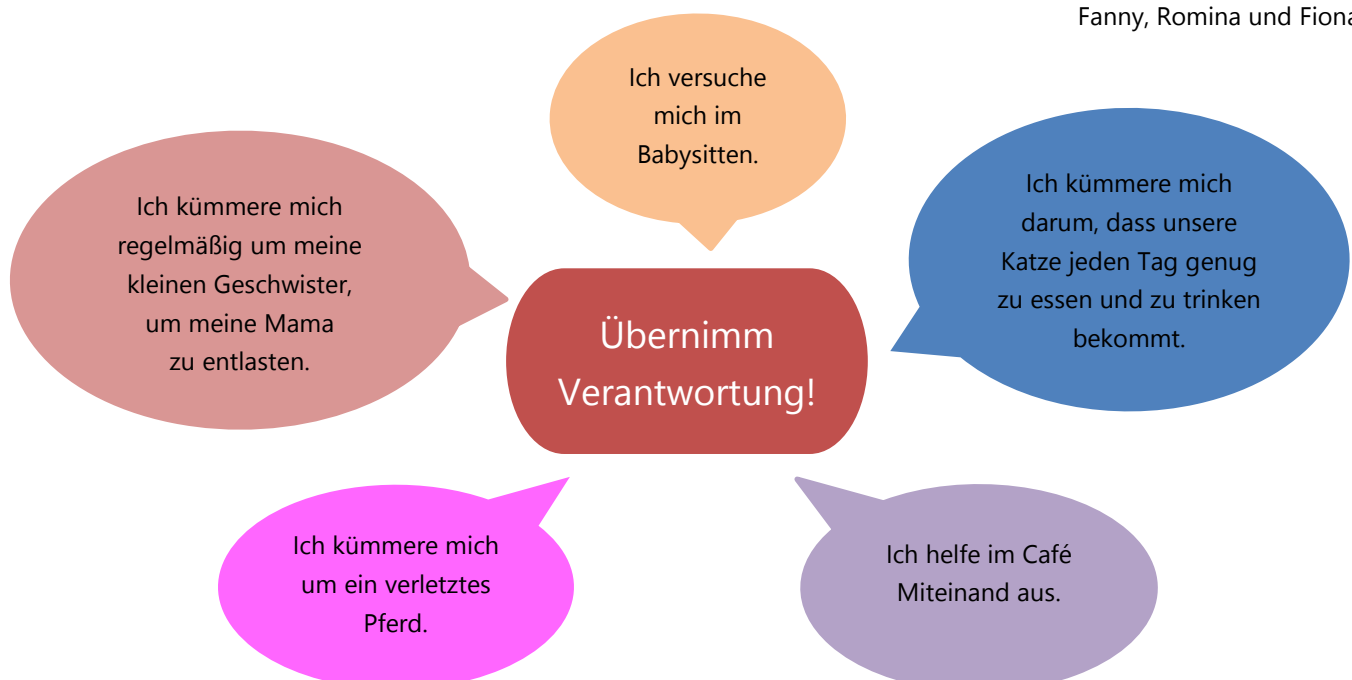
Jeden Montag gehen wir ins Breitfilz und schuften, werkeln und lernen dort. 😊

Felix und Konstantin

VERANTWORTUNGSPROJEKTE

Um zu lernen, Verantwortung zu übernehmen, sollen wir uns im 1. Halbjahr der 7. Klasse ein Projekt aussuchen, in welchem wir für etwas oder jemanden Verantwortung übernehmen. Hier können Sie einige Beispiele von Projekten sehen, die wir uns ausgesucht haben.

Fanny, Romina und Fiona



Deko-Olympiade
der Spinde

Die 7. Klasse
hat endlich
Spinde bekommen
und einige von
uns haben sich
richtig Mühe bei
der Einrichtung
gegeben



HEY, ICH BIN BELLA UND
DAS IST DER VON MIR
GESTALTETE SPIND.



HI, ICH BIN AMELIE UND
DAS IST MEIN SPIND.



AN DER TÜR SIND AUFHÄNGER FÜR
DIE SCHLÜSSEL UND IM SPIND
SELBST SIND KABEL.

DAS IST DER SPIND VON
MARIOTTO, NEO UND JAKOB.

Hier haben wir uns aufgewärmt.



Floßtour

Im September haben wir als Einstieg in die 7. Klasse eine Floßtour gemacht, um uns besser kennenzulernen. Am Donnerstag, 26. September, kamen wir in der Frühe in Kochel an. Dann sind wir vom Bahnhof zur Loisach gegangen und haben eine Einweisung bekommen, wie wir ein Floß bauen. Nach 1,5 h konnten wir in See stechen – in unserem Fall war die See die Loisach 😊

Bald mussten wir alle aussteigen, weil Stromschnellen vor uns lagen. Es wäre zu gefährlich gewesen, mit unseren vollbesetzten Flößen hindurchzufahren. Die Guides sind dann mit unseren Flößen über die Stromschnellen gefahren. Danach haben wir zum Spaß eine Wettfahrt mit den Flößen gemacht.



Am Loisachstadl angekommen, sollten wir die Flöße auseinanderbauen. Das haben alle geschafft. - Zum Abendessen haben wir Nudeln mit Tomatensoße gekocht und gegessen, wir durften dann die Bettenaufteilung machen. - Am nächsten Tag sind wir durchs Moor gelaufen. Wir erreichten das Kloster in Benediktbeuern, wo unser Ausflug endete.

Hier durften wir ins Wasser, weil es ziemlich warm in den Neoprenanzügen war.

Das war die Hütte für die Nacht.


UNSER GEODOME-PROJEKT

Dieses Jahr ist das große Projekt der 7. Klasse ein Geodome. Aber was ist eigentlich ein Geodome?

Ein Geodome ist eine halbrunde Kugel, die aus ganz vielen Dreiecken besteht, die leicht nach innen gewölbt sind, wodurch der Geodome halbrund wird. Die Grundplatte unseres Geodomes wird einen Durchmesser von 6,50m haben. Unser derzeitiger Plan ist, bis Ende des Schuljahres mit dem Zusammenschrauben und dem Aufbau der Dreiecke fertig zu sein.

Wir werden den Geodome als offenen, lichtdurchfluteten Lernraum nutzen. In so einem Raum wird man leichter lernen können.

Luca, Samira und Ada



A	G	P	O	Q	J	B	M	I	E	E
D	R	E	I	E	C	K	E	S	K	I
R	N	P	H	R	V	O	J	L	F	N
M	F	D	T	L	C	G	L	E	A	D
Q	X	N	K	W	S	Y	Z	U	O	R
B	M	E	I	S	T	E	R	E	C	U
Y	K	Y	L	R	C	Q	I	H	B	C
E	K	F	J	H	A	T	K	I	L	K
M	H	Z	S	D	N	M	D	P	J	S
L	S	W	I	Y	U	V	I	G	X	V
D	O	R	D	N	U	N	G	R	Y	O
I	U	G	W	Q	Z	L	K	N	F	L
C	Q	W	P	M	B	V	S	J	E	L
K	A	T	V	U	O	H	K	H	B	A
J	M	O	R	G	Q	M	I	D	J	A
G	R	O	S	S	A	R	T	I	G	P

Hier haben wir ein Suchsel erstellt. Finde fünf Wörter, die etwas mit dem Geodome zu tun haben.

WIR GEGEN HATE SPEECH



Wir, die Klasse Mars, waren am Donnerstag, 24. Oktober, in der Stadtbücherei und haben über das Thema *Hate Speech* gesprochen.

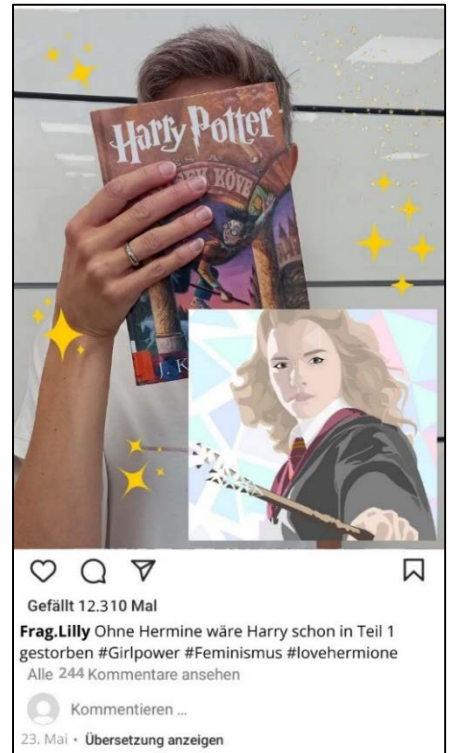
Hate Speech sind Hasskommentare im Internet. Wir haben dazu Informationskarten bekommen, in denen Beispiele erklärt sind.

Eine herausfordernde Übung war es, als Antwort auf verschiedene Posts (ein Beispiel seht ihr rechts) einen eigenen Hasskommentar zu schreiben. Dabei kamen gemischte Gefühle auf, die von „Das macht auch mal Spaß!“ bis zu „Ich habe mich sehr unwohl dabei gefühlt“ reichten.

Was kann man gegen *Hate Speech* tun? Wir haben verschiedene Möglichkeiten besprochen:

- Man kann einen Hasskommentar auf WhatsApp oder Signal melden.
- Wenn es sich um menschenverachtende oder volksverhetzende Kommentare handelt, sollte man diese unbedingt der Polizei melden. Hier ist es wichtig, Screenshots als Beweismittel zu speichern.
- Man kann natürlich auch selber einen Gegenkommentar verfassen.

Die Veranstaltung war sehr spannend und wir haben viel gelernt. Danach haben wir noch in der Klasse darüber gesprochen. Emma und Vici



Tag der offenen Tür 23.11.24

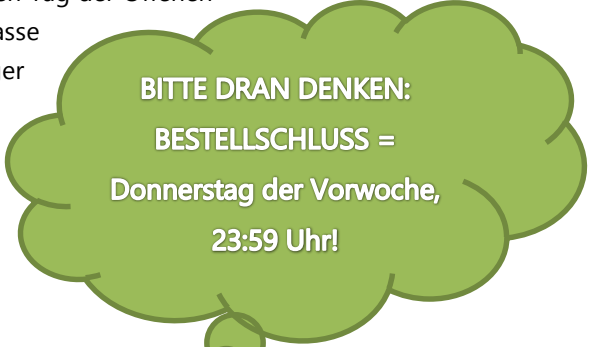


AUS SCHULLEITUNG UND GESCHÄFTSFÜHRUNG

TAG DER OFFENEN TÜR – DANK ALLEN HELFER*INNEN!

Wir möchten uns nochmals ganz herzlich bei allen Mitwirkenden für den tollen Tag der Offenen Tür bedanken. Es war sicherlich einer der bestorganisierten ever 😊. Es war klasse mit den klaren Mottos und Themen in den Klassen; der EB und Jörg Amberger haben ihren Part super organisiert, die Hausmeister den ihren und in der Mensa hat es wieder geschmeckt. Wir haben einen klasse Eindruck bei den Besuchern hinterlassen, das haben viele zurückgemeldet.

Tomas Schindhelm und Michael Feder



Menügruppe	02.12.2024	03.12.2024	04.12.2024	05.12.2024
Menü 1	• Lachsnudeln ^(F, G, G1, M, ME)	• Zucchini Schnitzel mit Tomatenreis ^(Ei, G, G1, Sel)	• Schweinebraten mit Kartoffelknödel ^(Sel, Sul)	• Käsespätzle mit Schmelzzwiebeln ^(Ei, G5, M)
Menü 2	• Milchreis mit Beerenkompott ^(M, ME)	• Kein Essen	• Gemüselasagne ^(G, G1, M, ME)	• Ofengemüse mit Dips ^(M, ME, Sel, Snf)
Suppe		• Kartoffelsuppe mit Wiener Würstel und Brot ^(G, G5, Sel, 20, 4)		
großer Rohkostsalat	• großer Rohkostsalat ^(Snf)	• großer Rohkostsalat ^(Snf)	• Krautsalat mit Speck	• Tomatensalat
Beilagensalat	• kleiner Rohkostsalat ^(Snf)	• kleiner Rohkostsalat ^(Snf)	• kleiner Rohkostsalat ^(Snf)	• kleiner Rohkostsalat ^(Snf)
Nachspeise	• Vanille Pudding ^(M, ME)	• Apfelkuchen ^(Ei, G5, M, ME)	• Panna Cotta ^(M)	• Obstsalat

Menügruppe	09.12.2024	10.12.2024	11.12.2024	12.12.2024
Menü 1	• Penne Quattro Formaggi ^(G, G1, M, ME, Sel)	• Sparerips mit Kartoffelspalten	• Fleischpflanzerl mit Kartoffelsalat ^(Ei, G, G1, Sel, Snf)	• Spaghetti Puttanesca ^(F, G, G1, Sel, 13)
Menü 2	• Gemüserisotto ^(ME, Sel)	• Kein Essen	• Gemüse Couscous ^(G, G1, Sel)	• Kein Essen
Suppe		• Nudelsuppe ^(G1, Sel)		• Blumenkohl Cremesuppe mit Baguette ^(G, M, Sel)
großer Rohkostsalat	• großer Rohkostsalat ^(Snf)	• großer Rohkostsalat ^(Snf)	• großer Rohkostsalat ^(Snf)	• Gurkensalat mit Joghurtdressing ^(M)
Beilagensalat	• kleiner Rohkostsalat ^(Snf)	• kleiner Rohkostsalat ^(Snf)	• kleiner Rohkostsalat ^(Snf)	• kleiner Rohkostsalat ^(Snf)
Nachspeise	• Obstsalat	• Vanille Pudding ^(M, ME)	• Waldbeeryoghurt ^(M, ME)	• Rote Grütze mit Vanillesoße ^(M, ME)